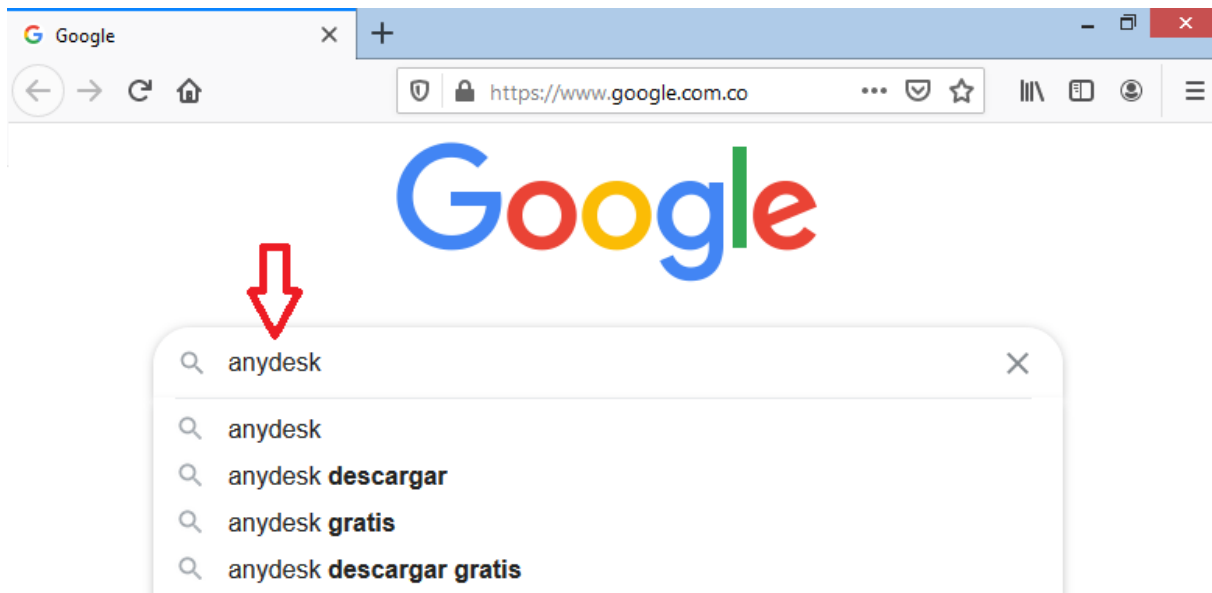
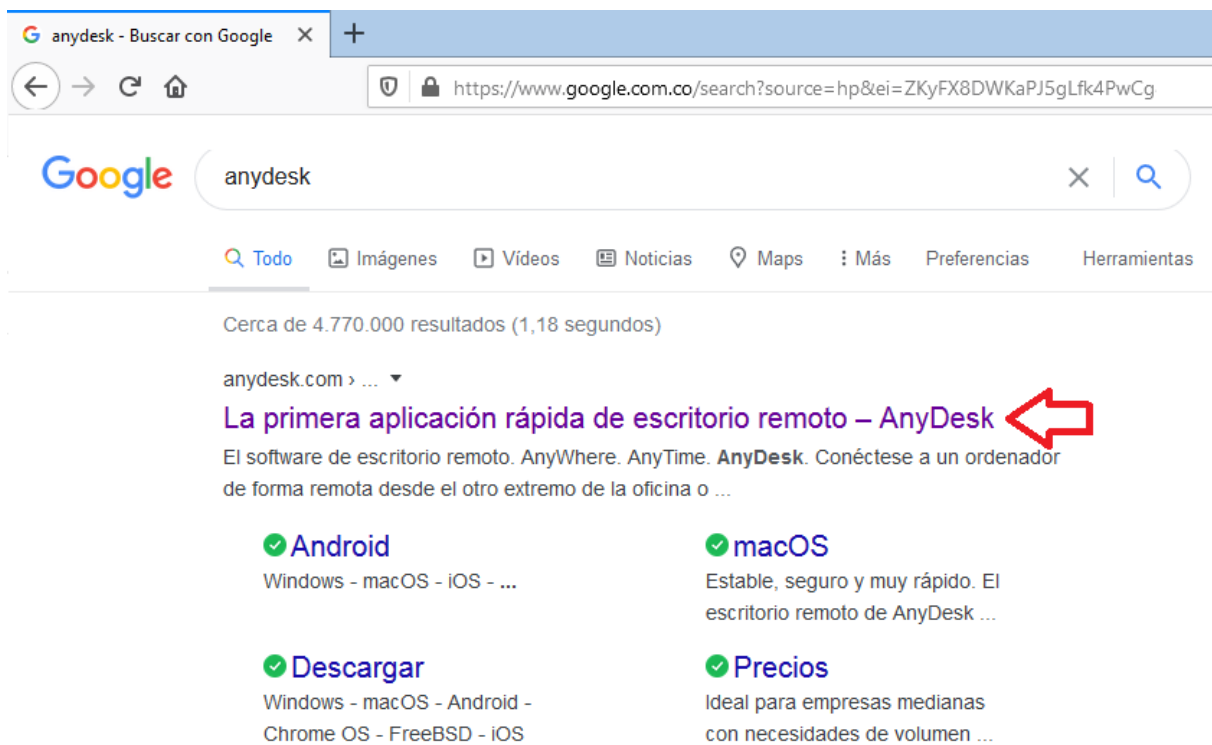


USAR ANYDESK PARA HABILITAR EL ACCESO REMOTO

1) Abre cualquier navegador y realiza la búsqueda de la palabra anydesk:



2) Selecciona el resultado de la página principal de anydesk (anydesk.com):



3) Oprime el botón de Descarga gratuita para Windows:

La primera aplicación rápida de X +

← → ↻ 🏠 <https://anydesk.com/es> 📄 ⋮ 📄 🌟

Llamar a ventas: +34 932 205 855 | +1 647 946 893 7 Help Center Blog Empleo Iniciar sesión Español ▾

AnyDesk Características Home Office Descargar Precios La empresa

Use nuestra solución de oficina en casa (home office) - Haga clic aquí para obtener más información

El software de escritorio remoto

AnyWhere. AnyTime. AnyDesk

Conéctese a un ordenador de forma remota desde el otro extremo de la oficina o desde cualquier parte del mundo. Gracias a AnyDesk, contará con conexiones seguras y fiables de escritorio remoto para profesionales informáticos y usuarios en movimiento

Descarga gratuita
para uso personal
Windows (3,7 MB)

Cómpralo ahora
para empresas

4) Confirma la descarga presionando el botón para guardar el archivo:

La primera aplicación rápida de X +

← → ↻ 🏠 <https://anydesk.com/es> 📄 ⋮ 📄 🌟

Gracias por descargar AnyDesk

Al descargar y utilizar AnyDesk, estará aceptando nuestro [acuerdo de licencia](#) y nuestro [acuerdo de privacidad](#).

Por favor, participe en [nuestra encuesta](#) para ayudarnos a hacer AnyDesk aún mejor!

Si la descarga no comienza automáticamente, haga clic en el siguiente botón de descarga.

Abriendo AnyDesk.exe

Ha elegido abrir:

- AnyDesk.exe
que es: exe File (3,5 MB)
de: <https://download.anydesk.com>

¿Desea guardar este archivo?

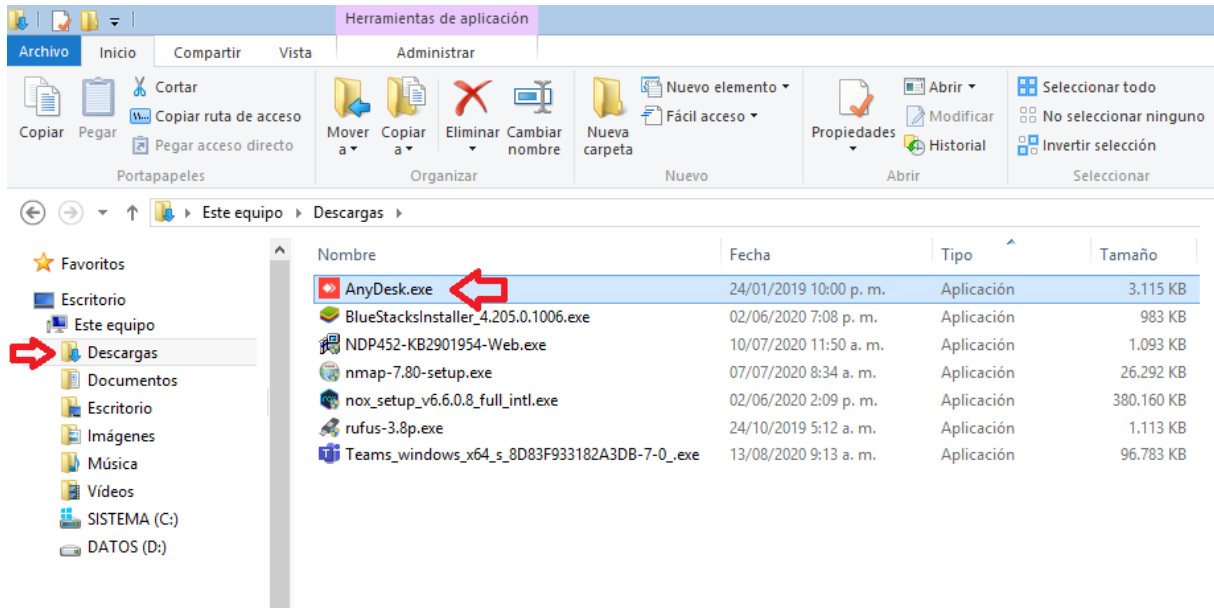
Guardar archivo Cancelar

1

2

3

5) A través del Explorador de Windows ubica en las descargas el archivo AnyDesk.exe y ejecútalo:



6) Informa al agente de soporte la dirección de Anydesk de tu puesto de trabajo:

